

Rallysprint Arico 2026


Programa Horario

22 y 23 de mayo del 2026

Campeonato de Canarias de Rallysprint
Campeonato de Rallysprint de Tenerife
Campeonato Provincial de Rallysprint
Campeonato de Tenerife de Rallyes y Rallysprint de Vehículos
Históricos de Regularidad

ÍNDICE

0	PROGRAMA HORARIO	Página 3
1	CONSEJOS DE SEGURIDAD	Página 4
2	RESPECTO AL MEDIO AMBIENTE	Página 8



PROGRAMA HORARIO

Fecha	Horario	Acto	Lugar
20/04/2026	12:00	Apertura de inscripciones	www.escuderiaarico.com
13/05/2026	14:00	Cierre de inscripciones	www.escuderiaarico.com
18/05/2026	20:00	Publicación Lista Provisional Inscritos por orden alfabético	www.escuderiaarico.com
13/05/2026	19:30	Presentación Oficial de la Prueba	Casa Rural Granja de Bastián
19/05/2026	20:00	Publicación de la lista Oficial de Inscritos	www.escuderiaarico.com
	20:00	Publicación hora verificación cada Competidor	
21/05/2026	12:00	Publicación Medias Regularidad Sport	www.escuderiaarico.com
22/05/2026	15:30 a 18:30	Entrega de Documentación	Centro Social de Abades
	16:00	Reunión de los Comisarios Deportivos. Constitución Colegio CC.DD.	Centro Social de Abades
	16:00 a 19:00	Verificaciones Técnicas según horario convocatoria	Anexo a la Avenida Vera de Candelaria, Abades
	16:15 a 19:30	Entrada pre-parque de ceremonia de salida	Calle 16 de Mayo, Abades
	19:00	Briefing Director de Carrera presencial y online, publicado en el tablón	Avenida la Marina, Abades
	19:45	Publicación lista de autorizados y orden de salida	www.escuderiaarico.com
	20:00	Ceremonia de Salida	Avenida la Marina, Abades
23/05/2026	8:55	Entrega de Carnet de ruta (15 minutos antes de la hora teórica de salida de cada equipo)	
	9:10	Salida del 1º participante - 1ª Sección	
	9:55	Llegada del 1º participante - 1ª Sección	
	10:19	Salida del 1º participante - 2ª Sección	
	11:35	Llegada del 1º participante - 2ª Sección	
	11:59	Salida del 1º Participante - 3ª Sección	
	13:15	Llegada del 1º Participante – 3ª Sección	Anexo a la Avenida Vera de Candelaria, Abades
	13:37	Salida del 1º Participante - 4ª Sección	
	15:10	Llegada del 1º Participante – 4ª Sección	
	15:32	Salida del 1º Participante - 5ª Sección	
	16:50	Llegada del 1º Participante - 5ª Sección	
	17:12	Salida del 1º Participante - 6ª Sección	
	18:30	Llegada del 1º Participante – Fin del rallye	
	19:30	Reunión del Colegio de Comisarios Deportivos	Centro Social de Abades
	19:45	Publicación de la clasificación provisional	www.escuderiaarico.com
	A continuación	Verificaciones Finales	EMG Auto, Calle Las Paredes nº 6, La Sabinita (Arico)
20:00	Entrega de trofeos	Avenida la Marina, Abades	
20:15	Publicación de la clasificación oficial	www.escuderiaarico.com	

1. CONSEJOS DE SEGURIDAD

SIEMPRE ✓

- Ser **puntual** para poder **aparcarse correctamente** y **desplazarse** a una **zona segura** antes del paso que de la **caravana de seguridad**.
- **Aparcar fuera del recorrido.**
- **Ir preparados**, ya que **no se puede salir del recorrido** una vez iniciada la prueba.
- **Situarse en lugares alejados y elevados** respecto a la carretera.
- **Respetar el medio ambiente** y **no tirar basura** en el entorno.
- **Permanecer atento** al desarrollo de la prueba, niños y animales.
- **Colaborar con organizadores** y fuerzas de **seguridad**.
- **Respetar los cierres y aperturas de carretera** y sus **posibles retrasos**.
- **Respetar y no dañar la señalización** y las **cintas de seguridad**.

NUNCA ✗

- **Situarse en lugares peligrosos o prohibidos.**
- **Invadir el recorrido de la prueba.**
- **Lanzar objetos** al recorrido.
- **Desplazarse por el recorrido** o su **área de influencia** de forma **temeraria**.
- **Hacer caso omiso** a los **miembros de seguridad**.
- **Encender hogueras.**
- **Dejar basura y desperdicios.**
- **Quitar o modificar las cintas de seguridad.**
- **Desplazarse o mantenerse en la carretera.**
- **Situarse o sentarse cerca de la carretera.**
- **Bloquear zonas de escapatoria** o **vías de evacuación.**
- **Retirar señales o cintas.**
- **Colocarse delante de señales informativas.**



RECUERDA

- En las **salidas de carretera** **no existe** la **trayectoria lógica**.
- Cualquier **rotura** o **avería** mecánica puede provocar un **accidente sin lógica**.
- Lo **inesperado** también **sucede**.
- **Cumplir** todas las **indicaciones, consejos y normativa** de aplicación en la prueba.
- **Situarte** en un **lugar seguro** antes del paso de la **caravana de seguridad**.

SITÚATE EN UN LUGAR SEGURO

ESTRICTAMENTE PROHIBIDO

Real Federación Española de Automovilismo

No abusar física o verbalmente de los miembros de la organización

No estacionar ni acampar a pie de tramo

No cruzar la carretera durante la competición

No bloquear los accesos y/o vías de evacuación de ambulancias

No abusar del alcohol

No colocarse a pie de carretera invadiendo las zonas prohibidas

No arrojar ó abandonar basura en los terrenos

CÓDIGO DE CINTAS DE SEÑALIZACIÓN

- Zona público
- Cinta Amarilla
- Cinta Roja Zig-Zag
- Cinta Roja
- Carretera

Infografía: Raúl Sierra

ASI ES UN RALLYE SEGURO

Real Federación Española de Automovilismo

Estaciona y acampa en lugares seguros y alejados de la carretera

Los lugares elevados son los más seguros para ver un rallye

Colócate alejado de la carretera

Sigue las indicaciones y respeta a los miembros de la organización

Deja libres los accesos y/o vías de evacuación de ambulancias

Disfruta del rallye, pero sin excesos

Recoge la basura y respeta la propiedad privada

Colócate detrás de las cintas amarillas de "ZONA DE PÚBLICO"

CÓDIGO DE CINTAS DE SEÑALIZACIÓN

- Zona público
- Cinta Amarilla
- Cinta Roja Zig-Zag
- Cinta Roja
- Carretera

Infografía: Raúl Sierra

ASÍ ES UN RALLYE SEGURO

- Colócate alejado de la carretera
- Los lugares elevados son los más seguros
- Sigue las indicaciones de los miembros de la organización

POSICIONAMIENTO DEL PÚBLICO

PROHIBIDO

- ZONA PROHIBIDA AL PÚBLICO** (Red circle with slash and person icon)
Cinta color ROJO: Prohibido al público por delante y por detrás
- PROHIBIDO EL PASO PRUEBA DEPORTIVA** (Red circle with horizontal bar)
Corta de pista sin personal de la organización

AUTORIZADO

- ZONA PÚBLICO** (Yellow background)
Cinta color AMARILLO: (Texto opcional) Cinta a partir de la cual se puede situar el público
- ZONA PÚBLICO** (Green background)
Cinta color VERDE: Cinta a partir de la cual se puede situar la PRENSA ACREDITADA

ATENCIÓN

SE ENCUENTRA USTED EN UNA PRUEBA DEPORTIVA EN CARRETERA, LA CUAL SE RIGE EN MATERIA DE SEGURIDAD, BAJO LOS CRITERIOS DEL ANEXO II DE LA DGT Y EL REGLAMENTO DEPORTIVO DEL CAMPEONATO DE ESPAÑA DE RALLYES DE ASFALTO, EN ESPECIAL EL ANEXO III

"LA SEGURIDAD EN LOS RALLYES"

SE DEBERÁN SEGUIR LOS SIGUIENTES CRITERIOS:

Campeonato de España de Rallyes 2014
Cintas y Malla de Seguridad

Campeonato de España de Rallyes 2014
Carteles de Zonas de Seguridad

USTED NUNCA DEBERÁ UBICARSE DELANTE O DETRÁS DE LAS ZONAS ENCINTADAS CON CINTA ROJA O CARTEL DE PROHIBIDO PÚBLICO

USTED DEBERÁ UBICARSE DETRÁS DE LAS ZONAS ENCINTADAS CON CINTA AMARILLA O CARTEL DE ZONA DE PÚBLICO

SI USTED DECIDE UBICARSE EN UNA ZONA PROHIBIDA O SIN MARCAJE DE SEGURIDAD, LO ESTARÁ HACIENDO BAJO SU PROPIA RESPONSABILIDAD, DEBIENDO SEGUIR EN TODO MOMENTO LOS CRITERIOS DE SEGURIDAD MARCADOS EN EL ANEXO III DEL REGLAMENTO DEPORTIVO DEL CAMPEONATO DE ESPAÑA DE RALLYES DE ASFALTO

"LA SEGURIDAD EN LOS RALLYES"

DE NO SEGUIR LOS MENCIONADOS CRITERIOS DE SEGURIDAD, USTED NO ESTARÁ LEGITIMADO PARA PEDIR RESPONSABILIDAD ALGUNA A FIA, RFEDA, FEDERACIÓN AUTONÓMICA, ORGANIZADOR, PROMOTOR, COMPETIDORES, OFICIALES, O CUALQUIER PERSONA RELACIONADA CON LA ORGANIZACIÓN DE LA PRUEBA

EN ESTE CASO, SE DEBERÁN SEGUIR LOS SIGUIENTES CRITERIOS:

ALTURA MÍNIMA DE SEGURIDAD.....2,5 METROS DE LA CALZADA
DISTANCIA MÍNIMA A NIVEL DE SUELO.....20 METROS DE LA CALZADA

Campeonato de España de Rallyes
Posición Público

MARGEN DE SEGURIDAD ESTIMADO

MONTAJE RASANTE

© RFEDA



LA BASURA NO VUELVE SOLA




Real Federación Española de Automovilismo


**COLABORA
CON EL RALLY
RESPETA EL MEDIO**

ENTORNO LIMPIO

RECICLA

ARICO COMPETICION GREENSPORT FLAC

 Para **saber más** accede a la **página web** de [RFEDA](#).

 Los **consejos e ilustraciones** incluidos en este **documento** forman parte de las **Directrices y Manuales de Seguridad** de la Real Federación Española de Automovilismo (**RFEDA**), solo tienen **finés informativos** y no pretenden ofrecer un asesoramiento al que atribuir valor absoluto.

2. RESPETO AL MEDIO AMBIENTE

- 2.1. Usar el **transporte público**, **compartir vehículo**, y **acceder a pie**, en **bicicleta** u otros **medios de transporte sostenibles** al evento siempre que resulte posible.
- 2.2. Resulta **obligatorio depositar correctamente la basura** y desperdicios. Utiliza siempre el **contenedor correspondiente a cada tipología de residuo**, **respetando al máximo el entorno**, ya sea natural o urbano. Así ayudamos a **mantener limpia nuestra isla** y su buena imagen.
- 2.3. Hacer **uso** de los **contenedores** y **papeleras habilitados** por la organización y **no abandonar la basura** en el **entorno**.
- 2.4. **Respetar** todo tipo de recursos, restos o vestigios del **patrimonio y entorno**, ya sean muros, eras, aljibes, yacimientos, vegetación, fauna, etc., no usando ni dañando el entorno para ver la prueba.
- 2.5. Seguir los principios de la **economía circular** y **minimizar** nuestro **impacto en el entorno**.
- 2.6. Los **participantes deben retirar** todos los **residuos** que generen, incluyendo el **parque de servicio**, tales como contenedores, embalajes, neumáticos, aceites, etc. Estos residuos deben desecharse de conformidad con las **normativas medioambientales**.

¡Si todos colaboramos, podremos disfrutar de una prueba, segura y respetuosa con nuestro medio ambiente!



Transporte sostenible



- Usa el **transporte público**
- **Comparte vehículo**
- Utiliza **medios de transporte sostenibles**



LA BASURA NO VUELVE SOLA

👉 Para **saber más** accede a la **página web** de la [FIA](#) y de la [RFEDA](#) y consulta los vídeos de seguridad de la [FIA](#).

[QR vídeo sostenibilidad](#)



👉 En la página web [Green Sport Flag](#) podrás encontrar más información sobre la **sostenibilidad** en el **deporte**.



POR UN RALLY SOSTENIBLE FOR A SUSTAINABLE RALLY



Disfruta del rally, respeta la naturaleza. Cada residuo en su lugar.
Enjoy the rally, respect nature. Keep waste in its place.



No dejes huella, solo recuerdos. Usa los puntos de reciclaje.
Leave no trace, only memories. Use the recycling points.



Juntos por un rally limpio. Reduce, reutiliza, recicla.
Together for a clean rally. Reduce, reuse, recycle.



La meta es clara: cero residuos. ¡Haz tu parte!
The goal is clear: zero waste. Do your part!



Protege Canarias. Cuida el entorno, cuida tu hogar.
Protect the Canary Islands. Care for nature, care for home.



La naturaleza es la verdadera ganadora. Mantenla limpia, mantenla verde.
Nature is the real winner. Keep it clean, keep it green.



Cada lata, cada botella. Recíclala, no la desperdicies.
Every can, every bottle. Recycle it, don't waste it.



Respetar el camino, protege el planeta.
Respect the track, protect the planet.



Cero residuos empieza contigo. ¡Haz equipo con el medioambiente!
Zero waste starts with you. Rally for the environment!

